 ÖSTHAMMARS KOMMUN - EN DEL AV ROSLAGEN Socialförvaltningens ledningssystem		Dokumenttyp:	
		Instruktion	
		Titel:	
		Aktivering och inlogg i Appva MCSS i telefon	
Granskad av:	Fastställd av:	Fastställd datum:	Reviderad datum:
MAS	Socialchef	2019-10-29	2020-03-24

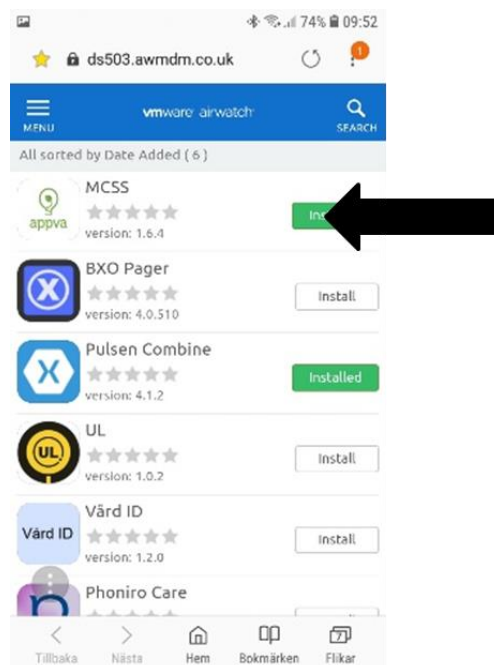
Saknas appen MCSS (Appva) i telefonen måste den först installeras i telefon. Följ då steg 1-3 nedan under ”Installera appen”:

Installera appen

1. Gå in i appen Catalog eller HUB om catalog saknas.



2. Installera MCSS appen (ser lika ut i HUB om detta används):



3. Konstatera att appen har installerats på din telefon.

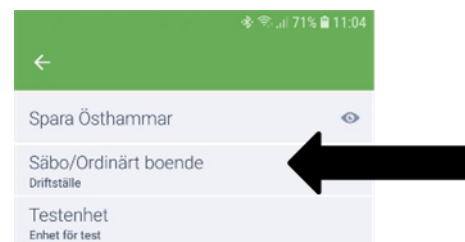
Logga in i appen

Klicka på ikonen för appen för att logga in.

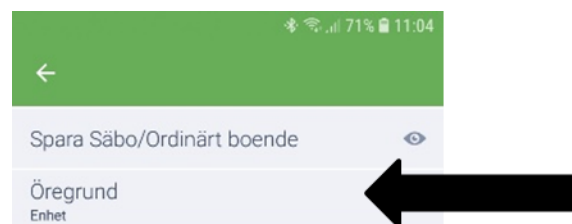
1. Logga in genom att ange Användarnamn: osthamar
För Lösenord så fås detta separat **av din chef**



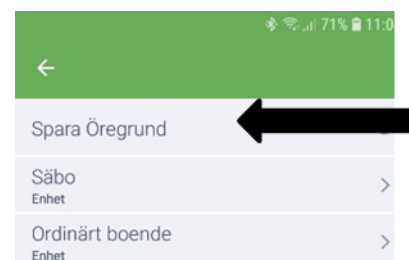
2. Välj Säbo/Ordinärt boende:



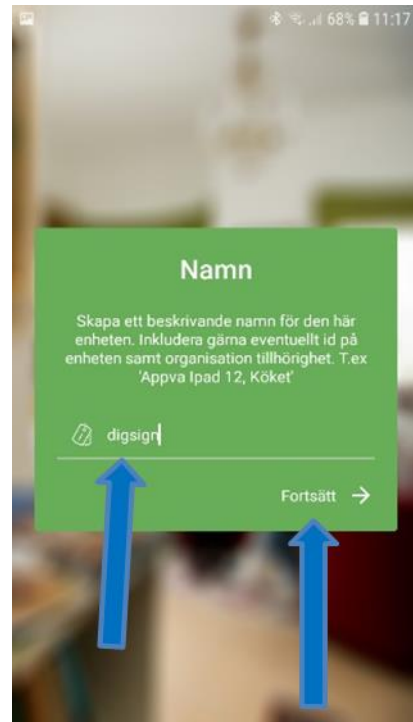
3. Välj din enhet ex Gimo:



4. Välj Spara din enhet Ex Gimo:



5. Döp din enhet till ex. HTJ Alunda, LSS Rådhuset, etc.
Tryck på fortsätt och starta



6. Logga in med ditt personnummer. OBS! Hoppa till kod när personnummer är unikt.



7. Ange din personliga fyrsiffriga lösenord se din mail.

