

Protokoll fört vid möte med skyddskommitté på socialförvaltningen 2018-01-17

Parter: Östhammars kommun, socialchef Håkan Dahlqvist
Östhammars kommun, områdeschef Agneta Rönnkvist
Östhammars kommun, områdeschef Jessica Helmefors

Fysioterapeuterna, genom Pia Liljefors
Sveriges Arbetsterapeuter, genom Ursula Worsch Persson
Vision, genom Eva-Lena Grannas
Vårdförbundet, genom Jeanette Vatanen

Frånvarande: Akademikerförbundet SSR
Kommunal
Ledarna

Plats och tid: Socialförvaltningen kl. 13.00 – 13.50

Mötesordförande: Håkan Dahlqvist

Protokollförare: Gabriella Westerberg, HR-generalist

Protokolljusterare: För Östhammars kommun, Håkan Dahlqvist
För arbetstagarparterna, Pia Liljefors

Förkortningar:

AG	Arbetsgivaren
AG-Förnamn	Arbetsgivarrepresentant, se deltagarlista
IFO	Individ- och familjeomsorg
VoO	Vård och omsorg
BoU	Barn och ungdom, sektion på IFO





Bilagor:

- 1) Övergripande statistik, sjukfrånvaro december- november 2014-2017 (p. 4a)
- 2) Övergripande statistik VoO, sjukfrånvaro december- november 2014-2017 (p. 4a)
- 3) Övergripande statistik IFO, sjukfrånvaro december- november 2014-2017 (p. 4a)
- 4) Statistik, sjukfrånvaro dag 1-59, januari-november 2017 (p. 4a)
- 5) Statistik, sjukfrånvaro dag 60-999, januari- november 2017 (p. 4a)
- 6) Statistik, sjukfrånvaro dag 1-999, januari- november 2017 (p. 4a)
- 7) Rapporterade olycksfall, tillbud och riskobservationer 170101–171231 (p. 4b)
- 8) Rapportering i KIA (p. 4b)
- 9) Skyddsombudsorganisation på Socialförvaltningen (p. 6)

1. Val av justerare

Pia Liljefors föreslås som justerare.

Ovanstående betyder att Pia Liljefors väljs till justerare.

Sekreterare 	Justerare, arbetsgivare 	Justerare, arbetstagarpart 	Justerare, arbetstagarpart 
--	---	--	---

2. Fastställande av föredragningslista

Föredragningslistan fastställs.

Ovanstående betyder att föredragningslistan fastställs.

3. Genomgång av föregående protokoll

Skyddskommitté 2017-11-16

Inga kommentarer.

Ovanstående betyder att protokollet från 2017-11-16 läggs till handlingarna.

4. Uppföljning av statistik

a) Korttidsfrånvaro och långtidsfrånvaro (bilaga 1-6)

Statistiken gällande korttidsfrånvaro och långtidsfrånvaro gicks igenom och diskuterades.

AG-Håkan meddelar att sjukfrånvaron minskade i slutet av 2017 och vissa förbättringar kommer därmed gå att se.

Ovanstående betyder att skyddskommittén tar del av informationen.

b) Anmälda arbetsskador och tillbud (bilaga 7-8)

Rapporterna gällande anmälda skador och tillbud gicks igenom.

Skyddskommittén önskar att medarbetarna ska få tillgång till den app som finns, eftersom det på så sätt blir det lättare för medarbetare med mobiltelefon att göra anmälningar.

Vision önskar att namn ska finnas på den som anmäler så att skyddsombuden har möjlighet att prata med den drabbade.

Ovanstående betyder att arbetsgivaren ska undersöka möjligheten att installera KIA-appen.

c) Diskussion gällande åtgärder





Möjligheten att installera KIA:s app ska utredas.

Chefer uppmanas att informera om KIA på arbetsplatsträffar eller vid annat lämpligt tillfälle.

AG-Håkan informerar om att arbetsgivaren ska se över möjligheten att erbjuda medarbetarna en utbildning gällande hot och våld.

Demensvårdsutvecklarna kan hjälpa till att stödja medarbetare gällande exempelvis hur de bör bemöta en person med demens på omvårdnadsboende eller inom hemtjänst.

Ovanstående betyder att parterna tar del av informationen.

Sekreterare 	Justerare, arbetsgivare 	Justerare, arbetstagarpart 	Justerare, arbetstagarpart 
--	---	--	---

5. Frågor om

a) företagshälsovård

Inga frågor.

Ovanstående betyder att parterna tar del av informationen.

b) handlingsplaner enligt 3 kap. 2 a §

Kommunal och Vision anmäler att de vill delta i arbetet gällande att ta fram en ny handlingsplan för att förbättra arbetsmiljön och det psykosociala arbetsmiljöarbetet inom Socialförvaltningen. Även Carina Kumlin, Torbjörn Nyqvist och Mikael Sjöberg ska delta i arbetet. HR-generalist Gabriella Westerberg är sammankallande och ansvarig för projektet.

Vision meddelar att de snart kommer att presentera resultatet av den psykosociala skyddsround som skyddsombudet genomförde på Kyrkogatan 14 i december. Resultatet kommer även att presenteras på central samverkan.

Ovanstående betyder att skyddskommittén utser Kommunal, Vision, Carina Kumlin, Torbjörn Nyqvist, Mikael Sjöberg och Gabriella Westerberg till arbetsgrupp med uppdrag att ta fram en ny handlingsplan.

c) planering av nya eller ändrade lokaler, anordningar, arbetsprocesser, arbetsmetoder och av arbetsorganisation

AG-Håkan informerar om att en konsult ska tas in för att se huruvida det går att bygga om köket på Kyrkogatan 14. Skälet är att det i nuläget är mycket trångt.

Vision meddelar att hon, som skyddsombud på Kyrkogatan 14, har tittat på källaren och det finns stora brister gällande exempelvis planläggning, ventilation mm. Det ska utredas huruvida alla hjälpmedel behöver finnas just i källaren. Sveriges Arbetsterapeuter anser att det är en komplex situation som man behöver samverka kring. AG-Agneta meddelar att man har planerat ett möte kring detta.

Ovanstående betyder att skyddskommittén tar del av informationen.

d) planering av användning av ämnen som kan föranleda ohälsa eller olycksfall





Denna typ av ämnen finns inte inom verksamheten.

Ovanstående betyder att skyddskommittén konstaterar att frågan inte är aktuell.

e) upplysning och utbildning rörande arbetsmiljön

Lednings- och verksamhetsstöd kommer att anordna arbetsmiljöutbildningar för chefer och skyddsombud under våren 2018.

Ovanstående betyder att skyddskommittén tar del av informationen.

Sekreterare 	Justerare, arbetsgivare 	Justerare, arbetstagarpart 	Justerare, arbetstagarpart 
--	---	--	---

f) arbetsanpassnings- och rehabiliteringsverksamhet

Inga frågor.

Ovanstående betyder att skyddskommittén tar del av informationen.

6. Skyddsombudsorganisation (bilaga 9)

Kommunal har inkommit med ett nytt förslag till skyddsombudsorganisation. Frågan gällande effektiviteten med fler skyddsombud diskuteras. Det är mycket viktigt att fackförbunden har en dialog med varandra och arbetsgivaren för att undvika missförstånd gällande bland annat ansvarsfördelning.

Ovanstående betyder att den nya skyddsombudsorganisationen fastställs.

7. Skyddskommitténs fortsatta arbete

En ny handlingsplan ska arbetas fram under det första kvartalet 2018.

Socialförvaltningen ska göra en satsning gällande hälsoaktiviteter.

Chefer ska ta hjälp av Länshälsan i rehabiliteringsärenden.

Ovanstående betyder att skyddskommittén tar del av informationen.

8. Övriga frågor


a) Skyddsronnd på Kyrkogatan 14, år 2017

Vision meddelar, i egenskap av skyddsombud på Kyrkogatan 14, att hon vill ha en uppföljning av den skyddsronnd som genomfördes 2017. Skälet till detta är att man uppfattar det som att vissa åtgärder inte är genomförda. AG-Håkan meddelar att fördröjningar har skett, men att man ska sätta av tid för detta.

Det ska förtydligas att rökning är förbjuden utanför huset. AG-Håkan ska ta upp detta med medarbetarna på Kyrkogatan.

Ovanstående betyder att skyddskommittén tar del av informationen.

Vid protokollet



Gabriella Westerberg


Justeras

För Östhammars kommun

För arbetstagarparter,
genom Fysioterapeuterna


Håkan Dahlqvist


Pia Liljefors

Sekreterare 	Justerare, arbetsgivare HD	Justerare, arbetstagarpart PK	Justerare, arbetstagarpart
--	----------------------------------	-------------------------------------	-------------------------------

Sjukstatistik, Socialförvaltningen

Total sjukfrånvaro (i procent), inkl. sjukersättning och rehabilitering, i förhållande till ordinarie arbetstid										
	141201-151130			151201-161130			161201-171130			
	alla	män	kvinnor	alla	män	kvinnor	alla	män	kvinnor	
Total sjukfrånvaro	8,0	3,8	8,3	8,1	5,3	8,4	8,6	5,4	9,0	
Ålder										
< 29 år	6,2	1,8	6,7	6,3	6,4	6,2	6,4	4,7	6,8	
30 - 49 år	8,9	5,9	9,3	8,1	6,9	8,2	8,1	3,9	8,7	
> 50 år	7,7	1,5	8,0	8,7	1,7	9,1	9,8	9,6	9,8	
Långtidsfrånvaro >59 dgr i i relation till total sjukfrånvaro	47,2	0,8	46,4	49,8	1,7	48,1	48,4	1,7	46,7	

Sjukstatistik, Vård och Omsorg

Total sjukfrånvaro (i procent), inkl. sjukersättning och rehabilitering, i förhållande till ordinarie arbetstid										
	141201-151130			151201-161130			161201-171130			
	alla	män	kvinnor	alla	män	kvinnor	alla	män	kvinnor	
Total sjukfrånvaro	8,4	5,1	8,5	8,6	7,4	8,7	8,8	5,2	9,0	
Ålder										
< 29 år	6,7	2,2	7,1	6,6	7,5	6,5	6,6	4,9	6,9	
30 - 49 år	9,3	7,5	9,4	8,0	10,1	7,9	8,4	5,3	8,7	
> 50 år	8,0	1,7	8,2	9,6	1,0	9,8	9,9	5,7	10	
Långtidsfrånvaro >59 dgr i i relation till total sjukfrånvaro	46,5	0,9	45,6	50,7	1,5	49,2	47,1	0,5	46,6	

Sjukstatistik, Individ- och familjeomsorg

Total sjukfrånvaro (i procent), inkl. sjukersättning och rehabilitering, i förhållande till ordinarie arbetstid									
	141201-151130			151201-161130			161201-171130		
	alla	män	kvinnor	alla	män	kvinnor	alla	män	kvinnor
Total sjukfrånvaro	6,6	2,6	8,0	6,2	3,1	7,3	8,3	5,1	9,3
Ålder									
< 29 år	2,6	0,6	3,2	4,3	1,7	4,9	5,0	3,7	5,5
30 - 49 år	7,6	4,2	8,9	9,3	4,3	11,8	7,3	3,3	9,1
> 50 år	6,9	1,3	8,7	3,7	1,6	4,2	10,1	8,9	10,3
Långtidsfrånvaro >59 dgr i i relation till total sjukfrånvaro	54,5	0,0	54,5	45,2	3,8	41,4	56,3	6,0	50,3

Sjukfrånvaro dag 1-59 i procent av antal planerade arbetstimmar

Enhet	Januari 2017	Februari 2017	Mars 2017	April 2017	Maj 2017	Juni 2017	Juli 2017	Aug 2017	Sep 2017	Okt 2017	Nov 2017	Medel
Socialförvaltningen totalt	7,5	7,1	5,3	5,4	5,1	3,7	2,7	5,0	4,9	6,3	5,1	
VoO totalt	8,0	7,5	5,0	5,5	5,6	3,8	2,9	4,9	5,0	6,5	5,3	
IFO totalt	4,1	5,5	6,7	5,8	2,9	3,5	2,3	1,4	5,7	6,2	4,5	
Stab	7,5	4,1	7,6	0,8	0	0	0	1,3	7,0	0,5	0,9	
VoO ledning	0,0	3,3	0,0	14,4	2,4	0	0	0	0,0	0,0	0,6	
Olandsgården	8,1	8,3	3,3	5,4	4,7	2,0	1,0	3,2	3,1	2,7	3,6	
Olandsgården Hemtjänst	8,6	4,6	0,0	0,8	6,3	4,2	0,0	1,0	2,8	3,6	6,1	
Parkvägen 7-9	17,1	10,1	5,5	4,6	7,6	5,1	2,6	2,9	5,2	6,5	7,7	
Parkvägen 7-9 Hemtjänst	2,2	2,5	3,8	5,4	1,1	0,0	7,7	0,0	6,1	5,9	14,5	
Edsvägen 16	7,1	6,0	3,9	5,6	7,2	6,8	3,2	2,8	6,5	6,7	9,1	
Edsvägen 16 Hemtjänst	7,8	9,9	6,4	6,2	7,0	3,4	2,5	6,0	3,6	5,7	6,3	
Korttidsheten	4,9	3,8	4,4	14,5	8,9	5,0	6,6	7,7	4,9	3,3	5,3	
Närårdsheten	6,0	8,4	5,7	6,0	2,3	2,4	1,0	2,7	4,8	4,2	5,5	
Tallparkgården	13,3	10,6	6,2	0,7	2,8	3,8	0,8	5,5	4,9	3,9	10,2	
Tallparkgården Hemtjänst	4,4	7,2	6,9	7,3	6,4	3,7	3,9	3,8	0,0	2,4	7,3	
Lärkbacken	8,1	7,6	10,8	5,6	9,6	5,6	5,6	3,7	7,2	7,5	7,9	
Lärkbacken Hemtjänst	24,7	28,3	8,9	11,6	3,0	1,5	3,7	6,0	3,3	6,5	1,7	
Edsvägen	12,7	16,5	11,0	2,8	1,0	1,8	6,9	2,4	8,0	2,0	4,1	
Dannemoravägen	0,0	4,6	0,0	3,3	0,0	1,4	0,0	10,4	7,2	10,0	15,9	
Abborren	0,0	2,0	0,0	0,0	2,7	0,5	0,0	1,0	0,0	0,0	3,4	
Klackskärsgratan	2,2	0,0	1,9	0,0	0,0	0,0	0,0	0,0	0,0	1,3	4,6	
Rådhuset	9,4	2,8	2,1	4,6	2,6	0,6	0,0	0,8	7,7	5,1	8,7	
Kanickebolsgatan	2,6	3,1	2,5	1,5	2,3	1,5	0,6	0,0	2,3	6,0	1,4	
Bojen	5,0	2,4	0,6	7,3	6,5	3,8	0,0	0,0	0,0	0,0	8,1	
Personliga assistenter	4,7	5,6	4,5	6,8	7,1	4,6	5,4	5,2	6,9	4,0	2,8	
Nattpatrullen	10,6	6,5	3,5	3,6	9,6	5,5	3,8	1,0	12,4	10,5	15,5	
VoO biståndsenhet	3,9	2,5	2,4	1,2	0,4	0,6	0	0,5	0,0	4,1	3,4	
Hjälpmedelsenheten	14,3	21,3	0,0	0,0	0,0	6,3	2,4	0,0	0,0	0,0	4,0	
Bemanningsenheten	8,4	3,7	1,2	0,0	0,0	3,1	0,3	0,7	3,1	8,5	0,0	
Boendestöd	5,6	8,5	10,5	7,1	10,7	15,8	0	1,1	13,2	10,7	1,6	
BoU	5,0	9,2	5,1	2,4	3,5	1,4	0,2	1,2	7,9	8,2	6,7	
Biståndsheten IFO	2,4	1,1	10,7	6,4	0,7	1,2	0	4,3	0,5	1,0	5,1	

Missbruksenheter	0,0	0,0	0,8	3,9	2,1	1,4	0	0	7,2	4,9	21,9	3,8
Östero	1,6	2,7	10,1	20,5	1,8	0,9	2,4	1,1	3,0	8,3	0,6	4,8
Solbacken	7,8	3,7	4,4	4,0	0,1	10,5	14,4	2,3	6,6	3,6	14,9	6,6
Månskenet			15,8	0,0	2,4	0,0	1,0	0	1,6	0,0	0,0	2,3
Summa	6,7	6,6	4,9	5,0	3,8	3,2	2,3	2,4	4,5	4,5	6,2	4,6

Sjukfrånvaro dag 60-999 i procent av antal planerade arbetstimmar

Enhet	Januari 2017	Februari 2017	Mars 2017	April 2017	Maj 2017	Juni 2017	Juli 2017	Aug 2017	Sep 2017	Okt 2017	Nov 2017	Medel
Socialförvaltningen totalt	3,4	3,5	3,6	3,7	3,8	4,2	3,3	2,9	3,0	2,7	3,0	3,4
VoO totalt	3,5	3,7	3,6	3,6	3,5	4,0	3,1	2,9	3,1	2,8	2,9	3,3
IFO totalt	2,8	2,3	4,4	4,6	5,8	5,5	4,5	3,5	3,0	3,0	3,7	3,9
Stab	0,0	0,0	0,0	3,7	4,2	3,8	3,8	0,7	0,0	0,0	0,0	1,5
VoO ledning	0,0	0,0	0,0	0,0	8,3	5,4	0	0	0,0	0,0	0,0	1,2
Olandsgården	3,3	4,4	2,2	3,6	3,5	3,5	2,2	1,8	2,5	3,4	3,6	3,1
Olandsgården Hemtjänst	9,9	0,0	0,0	0,0	0,0	0,0	0,0	0,0	0,0	0,0	0,0	0,9
Parkvägen 7-9	5,6	7,7	4,7	4,7	4,1	3,7	3,4	3,2	2,7	1,5	1,2	3,9
Parkvägen 7-9 Hemtjänst	4,6	4,7	4,0	2,9	2,5	1,8	1,4	1,1	1,2	0,0	7,9	2,9
Edsvägen 16	3,0	3,0	2,8	2,1	1,4	2,8	3,8	3,5	3,2	2,9	4,0	3,0
Edsvägen 16 Hemtjänst	2,8	0,7	1,9	3,6	3,7	5,5	3,0	1,4	2,4	1,2	1,4	2,5
Korttidsheten	5,5	4,7	0,0	0,0	0,0	0,0	0,0	4,0	2,9	1,7	2,9	2,0
Närårdsheten	0,0	0,0	0,0	2,8	2,9	2,4	2,7	2,8	3,0	4,2	4,3	2,3
Tallparksgården	0,0	2,1	3,5	3,3	3,8	4,2	4,4	3,9	0,0	0,0	0,0	2,3
Tallparksgården Hemtjänst	4,5	2,6	4,2	0,0	2,8	5,9	1,7	0,0	0,0	0,0	0,0	2,0
Lärbacken	5,6	6,1	6,5	6,2	4,7	8,2	6,8	6,3	7,8	6,1	6,2	6,4
Lärbacken Hemtjänst	4,3	4,3	19,6	22,0	18,7	17,2	13,2	13,9	21,5	22,1	17,7	15,9
Edsvägen	8,6	6,5	6,0	4,6	5,5	3,9	2,0	1,8	0,0	0,0	0,0	3,5
Dannemoravägen	0,0	0,0	0,0	0,0	0,0	0,0	0,0	0,0	0,0	0,0	0,0	0,0
Abborren	0,0	0,0	0,0	0,0	0,0	0,0	0,0	0,0	0,0	0,0	0,0	0,0
Klackskärsgatan	0,0	0,0	0,0	0,0	0,0	0,0	0,0	0,0	0,0	0,0	0,0	0,0
Rådhuset	10,0	15,9	9,4	5,7	4,2	5,0	4,3	4,3	5,1	5,0	3,0	6,5
Kanickebolsgatan	9,6	9,7	9,8	0,0	0,0	0,0	0,0	0,0	0,0	0,0	0,0	2,6
Bojen	0,0	0,0	0,0	0,0	0,0	0,0	0,0	0,0	0,0	0,0	0,0	0,0
Personliga assistenter	2,8	3,3	2,6	3,3	3,3	4,0	3,0	3,4	3,7	3,3	2,3	3,2
Nattpatrullen	0,0	0,0	0,0	1,4	1,6	2,7	1,5	1,7	1,5	1,7	2,3	1,3
VoO biståndsenhet	2,3	0,0	0,0	0,0	0	0	0	0	0,0	0,0	0,0	0,2
Hjälpmedelsenheten	0,0	0,0	18,8	12,5	12,5	6,3	6,3	6,3	0,0	0,0	0,0	5,7
Bemanningsenheten	6,1	12,2	11,0	7,7	5,5	0,0	0,0	0,0	0,0	0,0	0,0	3,9
Boendestöd	0,0	0,0	0,0	6,5	3,9	2,8	6,8	6,6	7,8	6,5	6,5	4,3
BoU	4,3	4,3	11,1	11,8	11,3	10	7,1	6,9	6,8	6,9	9,0	8,1
Biståndsheten IFO	0,0	0,0	0,0	0,0	0	0	0	0	0,0	0,0	0,0	0,0
Missbruksenheten	0,0	0,0	0,0	0,0	0	0	0	0	0,0	0,0	0,0	0,0

Östero	0,0	0,0	0,0	0,0	10,1	10	9,4	4,4	0,0	0,0	0,0	0,0	3,1
Solbacken	8,3	5,4	4,5	2,8	2,6	2,6	2,3	1	0,0	0,0	0,0	0,0	2,7
Månskenet			0,0	0,0	0,0	0,0	0,0	0	0,0	0,0	0,0	0,0	0,0
Summa	3,2	3,1	3,7	3,4	3,7	3,5	2,8	2,5	2,3	2,1	2,3	2,3	2,9

Sjukfrånvaro dag 1-999 i procent av antal planerade arbetstimmar

Enhet	Januari 2017	Februari 2017	Mars 2017	April 2017	Maj 2017	Juni 2017	Juli 2017	Aug 2017	Sep 2017	Okt 2017	Nov 2017	Medel	
Socialförvaltningen totalt	10,8	10,6	8,9	9,2	8,9	7,8	6,0	6,0	6	8,0	7,7	9,2	8,5
VoO totalt	11,5	11,2	8,6	9,1	9,1	7,7	5,9	6,3	6,3	7,9	7,7	9,4	8,6
IFO totalt	6,9	7,8	11,2	10,5	8,7	9,0	6,8	4,9	8,7	8,7	8,6	9,9	8,5
Stab	7,5	4,1	7,6	4,5	4,2	3,8	3,8	2	2	7,0	0,5	0,9	4,2
VoO ledning	0,0	3,3	0,0	14,4	10,7	5,4	0	0	0	0,0	0,0	0,6	3,1
Olandsgården	11,3	12,8	5,4	8,9	8,3	5,5	3,2	5,0	5,5	5,5	6,1	7,2	7,2
Olandsgården Hemtjänst	18,5	4,6	0,0	0,8	6,3	4,2	0,0	1,0	2,8	3,6	3,6	6,1	4,4
Parkvägen 7-9	22,7	17,9	10,2	9,3	11,7	8,7	6,1	6,1	7,9	8,0	8,0	8,9	10,7
Parkvägen 7-9 Hemtjänst	6,8	7,2	7,7	8,3	3,5	1,8	9,1	1,1	7,3	5,9	22,4	7,4	7,4
Edsvägen 16	10,0	9,0	6,7	7,7	8,6	9,6	7,1	6,3	9,7	9,6	13,1	8,9	8,9
Edsvägen 16 Hemtjänst	10,6	10,7	8,3	9,9	10,7	8,9	5,5	7,4	6,0	6,9	7,7	8,4	8,4
Korttidsenheten	10,4	8,5	4,4	14,5	8,9	5,0	6,6	11,7	7,8	5,0	8,2	8,3	8,3
Närvårdsenheten	6,0	8,4	5,7	8,8	5,2	4,8	3,6	5,4	7,7	8,4	9,8	6,7	6,7
Tallparksgården	13,3	12,7	9,6	4,0	6,6	7,9	5,2	9,4	4,9	3,9	10,2	8,0	8,0
Tallparksgården Hemtjänst	8,9	9,9	11,1	7,3	9,3	9,6	5,6	3,8	0,0	2,4	7,3	6,8	6,8
Lärkbacken	13,7	13,6	17,3	11,7	14,3	13,7	12,5	10,0	14,9	13,5	14,1	13,6	13,6
Lärkbacken Hemtjänst	29,0	32,6	28,4	33,5	21,7	18,7	17,0	19,9	24,8	28,6	19,4	24,9	24,9
Edsvägen	21,3	23,0	17,0	7,4	6,6	5,6	8,8	4,2	8,0	2,0	4,1	9,8	9,8
Dannemoravägen	0,0	4,6	0,0	3,3	0,0	1,4	0,0	10,4	7,2	10,0	15,9	4,8	4,8
Abborren	0,0	2,0	0,0	0,0	2,7	0,5	0,0	1,0	0,0	0,0	3,4	0,9	0,9
Klackskärsgatan	2,2	0,0	1,9	0,0	0,0	0,0	0,0	0,0	0,0	1,3	4,6	0,9	0,9
Rådhuset	19,3	18,7	11,6	10,3	6,8	5,6	4,3	5,1	12,9	10,0	11,7	10,6	10,6
Kanickebolsgatan	12,1	12,8	12,3	1,5	2,3	1,5	0,6	0,0	2,3	6,0	1,4	4,8	4,8
Bojen	5,0	2,4	0,6	7,3	6,5	3,8	0,0	0,0	0,0	0,0	8,1	3,1	3,1
Personliga assistenter	7,4	9,0	7,1	10,2	10,5	8,5	8,3	8,7	10,6	7,3	5,0	8,4	8,4
Nattpatrullen	10,6	6,5	3,5	5,0	11,2	8,3	5,2	2,7	13,9	12,2	17,8	8,8	8,8
VoO biståndsenhet	6,3	2,5	2,4	1,2	0,4	0,6	0	0,5	0,0	4,1	3,4	1,9	1,9
Hjälpmedelisenheten	14,3	21,3	18,8	12,5	12,5	12,5	8,6	6,3	0,0	0,0	0,0	9,7	9,7
Bemanningsenheten	14,4	15,9	12,2	7,7	5,5	3,1	0,3	0,7	3,1	8,5	0,0	6,5	6,5
Boendestöd	5,6	8,5	10,5	13,5	14,7	18,6	6,8	7,7	21,0	17,2	8,1	12,0	12,0
BoU	9,3	13,5	16,2	14,2	14,8	11,4	7,3	8,1	14,7	15,1	15,6	12,7	12,7
Biståndsenheten IFO	2,4	1,1	10,7	6,4	0,7	1,2	0	4,3	0,5	1,0	5,1	3,0	3,0
Missbruksenheten	0,0	0,0	0,8	3,9	2,1	1,4	0	0	7,2	4,9	21,9	3,8	3,8
Östero	1,6	2,7	10,1	20,5	11,9	11	11,8	5,5	3,0	8,3	0,6	7,9	7,9

Solbacken	16,0	9,2	8,9	6,8	2,7	13,1	16,7	3,4	6,6	3,6	14,9	9,3
Månskenet			15,8	0,0	2,4	0,0	1,0	0	1,6	0,0	0,0	2,3
Summa	9,9	9,7	8,7	8,4	7,5	6,7	5,1	4,9	6,8	6,6	8,5	7,5

ARBETSMILJÖHÄNDELSER ÖSTHAMMARS KOMMUN - SOCIALFÖRVALTNINGEN (SOC)

2017-01-01 - 2017-12-31

Anställningsform : Egen personal

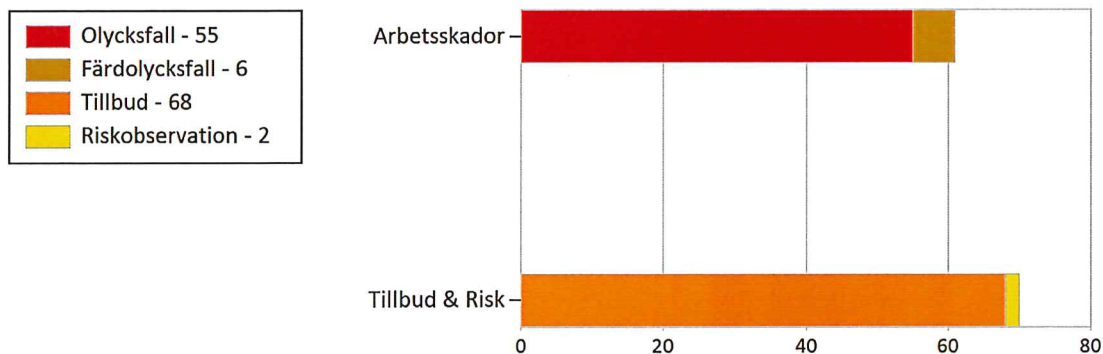


Diagram 1. Arbetsmiljöhändelser som inträffat på Östhammars Kommun - Socialförvaltningen (Soc) inklusive underenheter 2017-01-01 - 2017-12-31. totalt 131 händelser. Av dessa är 0 arbets-skador och 1 tillbud eller riskobservationer anmält till Arbetsmiljöverket enligt 3 kap. 3 a § Arbetsmiljölagen *. Arbets-skador innefattar olycksfall, färdolycksfall och arbetsjukdom. Färdolycksfall är ett olycksfall som inträffar vid färd till eller från arbetet.

* Arbetsgivare är skyldig att utan dröjsmål till Arbetsmiljöverket anmäla olycksfall på arbetsplatsen som medfört dödsfall eller allvarlig personskada eller samtidigt drabbat flera arbetstagare. Det gäller även tillbud som inneburit allvarlig fara för liv eller hälsa.

Olycksfall

För olycksfall skiljs mellan olycksfall som medfört minst en dags sjukfrånvaro och olycksfall utan sjukfrånvaro (0-skada). Generellt för olycksfall är att det alltid medfört någon form av skada på individ. I olycksfall med sjukfrånvaro kan den faktiska sjukfrånvaron i antalet dagar anges. Skadetyper sammanfattar de fysiska konsekvenser som olycksfallet medför.

Diagram 2. Uppskattad sjukfrånvaro för olycksfall som inträffat på Östhammars Kommun - Socialförvaltningen (Soc) inklusive underenheter 2017-01-01 - 2017-12-31.

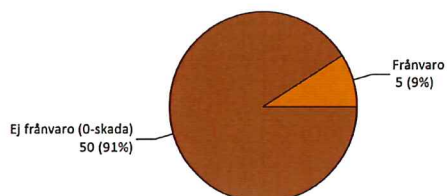


Diagram 3. Faktisk sjukfrånvaro för olycksfall som inträffat på Östhammars Kommun - Socialförvaltningen (Soc) inklusive underenheter 2017-01-01 - 2017-12-31.

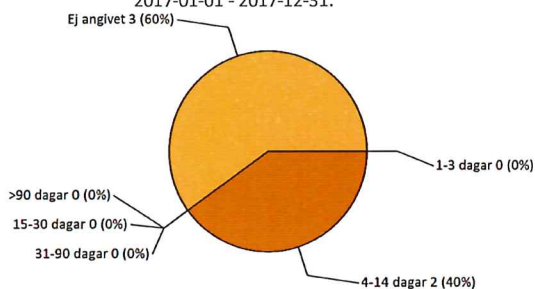


Diagram 4. Förhållandet mellan kollektivanslutna och tjänstemän för olycksfall som inträffat på Östhammars Kommun - Socialförvaltningen (Soc) inklusive underenheter 2017-01-01 - 2017-12-31.

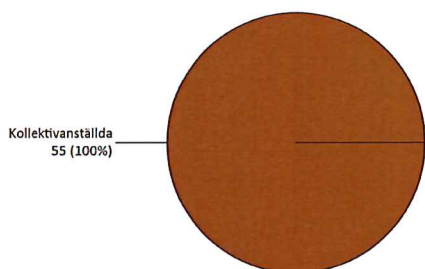


Diagram 5. Förhållandet mellan kvinnor och män för olycksfall som inträffat på Östhammars Kommun - Socialförvaltningen (Soc) inklusive underenheter 2017-01-01 - 2017-12-31.

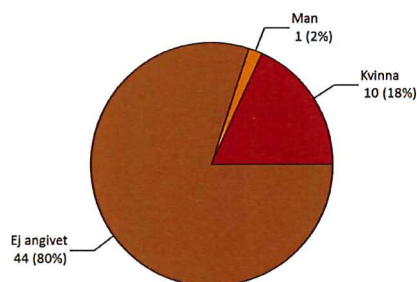
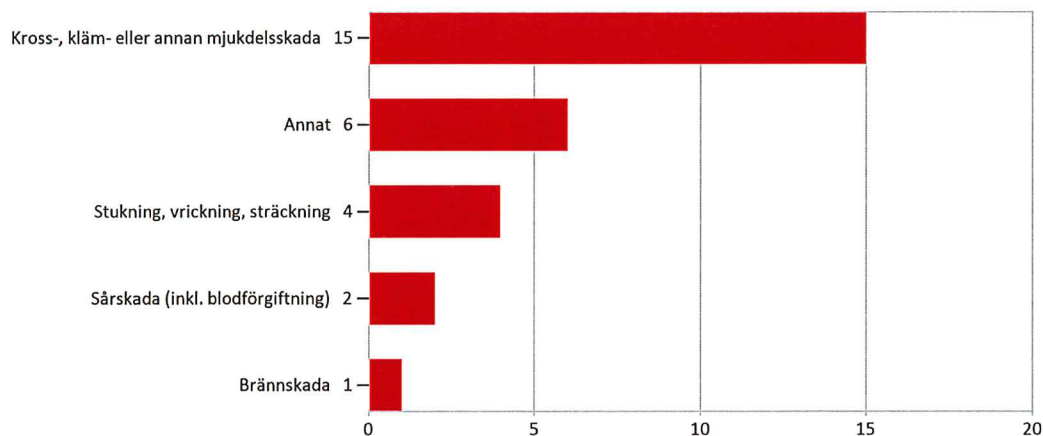


Diagram 6. Typ av skada för olycksfall som inträffat på Östhammars Kommun - Socialförvaltningen (Soc) inklusive underenheter 2017-01-01 - 2017-12-31.



Förhållande mellan riskobservationer, tillbud och olycksfall

Skadeorsak/risk sammanfattar händelsen i vad som hänt (olycksfall) eller vad som kan hända (tillbud och riskobservation). Om man har många tillbud med samma skaderisk, kan det fungera som en varning. "Plats" anger var händelserna har inträffat och "Aktivitet" beskriver under vilket arbetsmoment.

Diagram 7. De 10 vanligaste skadeorsakerna/riskerna för arbetsmiljöhändelser som inträffat på Östhammars Kommun - Socialförvaltningen (Soc) inklusive underenheter
2017-01-01 - 2017-12-31. Skadeorsak/risk är ej angiven för 67 händelser.

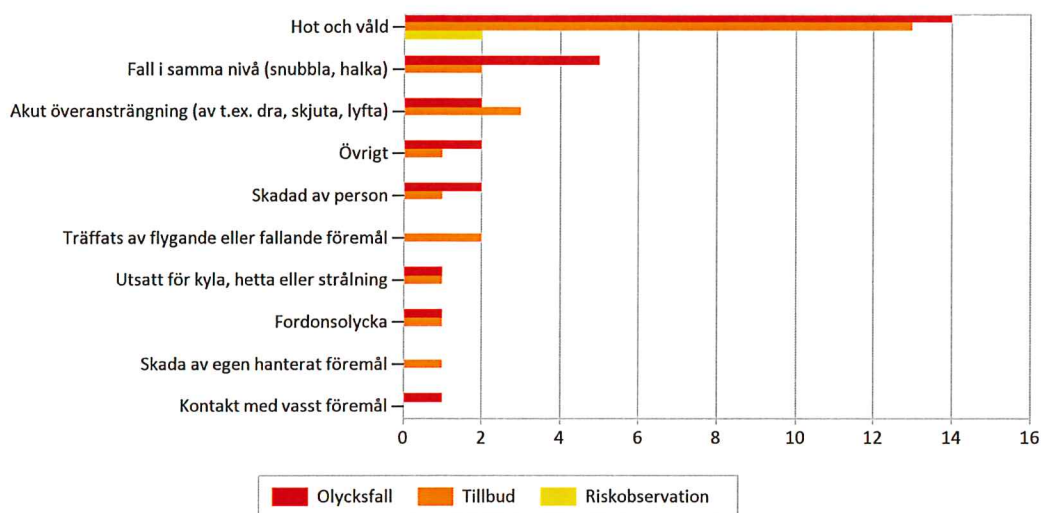


Diagram 8. Rotorsak till arbetsmiljöhändelser som inträffat på Östhammars Kommun - Socialförvaltningen (Soc) inklusive underenheter
2017-01-01 - 2017-12-31.

No Data Available

Diagram 9. De 10 vanligaste platserna för arbetsmiljöhändelser som inträffat på Östhammars Kommun - Socialförvaltningen (Soc) inklusive underenheter
2017-01-01 - 2017-12-31. Plats är ej angiven för 67 händelser.

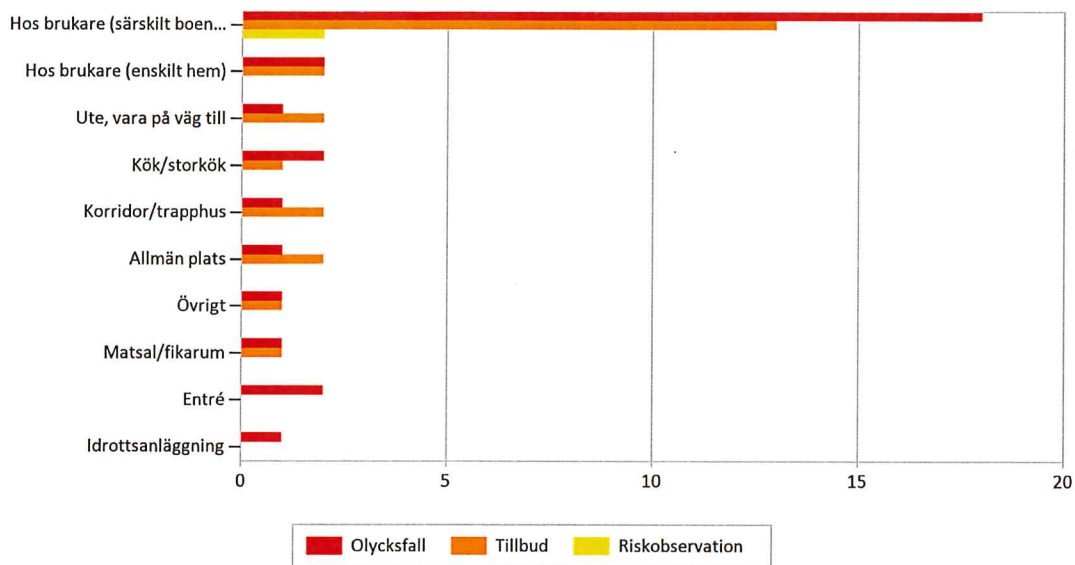
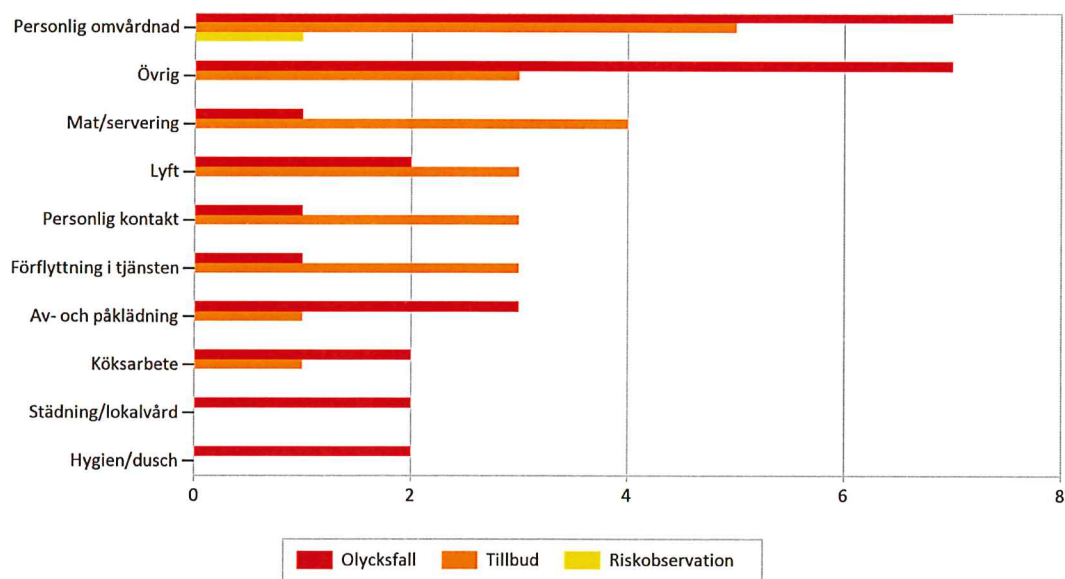


Diagram 10. De 10 vanligaste aktiviteterna vid arbetsmiljöhändelser som inträffat på Östhammars Kommun - Socialförvaltningen (Soc) inklusive underenheter
2017-01-01 - 2017-12-31. Aktivitet är ej angiven för 67 händelser.



Socialförvaltningen

KIA, kommunernas informationssystem om arbetsmiljö

I KIA kan medarbetare själva rapportera olycksfall, tillbud, arbetssjukdom, färdolycksfall och riskobservationer. Chefer och skyddsombud har en inloggning till systemet och chefen ska utreda varje händelse och vid behov vidta åtgärder samt göra anmälningar.

Rapportering och utredning

Under det 2017-01-01 - 2017-12-31 gjorde medarbetare inom Socialförvaltningen totalt 134 inrapporteringar i KIA, vilket kan jämföras med 2016 då 194 inrapporteringar gjordes. Av årets anmälningar är i dagsläget 64 stycken inte färdigutredda, vilket motsvarar ungefär 48 %.

Händelser 2017-01-01 - 2017-12-31

- 9 färdolycksfall har rapporterats. Rapporteringarna gäller en cykelolycka, en bilolycka, en vilolycka samt sex medarbetare som har halkat utomhus.
- 55 olycksfall har rapporterats. Främst har medarbetaren blivit utsatt för slag, även stickskador och fall har förekommit. Skadade ryggar, rivsår och smärta är följderna i flera av ärendena. Vid fem ärenden har olycksfallen lett till frånvaro.
- 68 tillbud har rapporterats. Främst handlar det om bespottningar, rivningar, hot eller slag. Smärta och rivsår är följderna i flera av ärendena.

Observera att medarbetarna relativt ofta rapporterar samma typ av händelse under olika "händelsetyper". Statistiken gällande händelsetyperna är därmed inte helt tillförlitlig utan det väsentliga är själva händelsen i sig.

Skyddsombud inom Socialförvaltningen i Östhammars kommun

Verksamhet	Skyddsområde	Efternamn	Förnamn	Mailadress	Mandatperiod
Socialkontoret	Socialkontoret				
Individ- och familjeomsorg	Östero				
Individ- och familjeomsorg	Solbacken				
Individ- och familjeomsorg	Råd och stöd				
Individ- och familjeomsorg	Boendestöd				
Vård och omsorg	Särskilt boende, Olandsgården				
Vård och omsorg	Särskilt boende, Olandsgården				
Vård och omsorg	Hemtjänsten, Alunda				
Vård och omsorg	Särskilt boende, Parkvägen				
Vård och omsorg	Särskilt boende, Parkvägen				
Vård och omsorg	Hemtjänsten, Österbybruk				
Vård och omsorg	Särskilt boende, Edsvägen 16				
Vård och omsorg	Särskilt boende, Edsvägen 16				
Vård och omsorg	Hemtjänsten, Östhammar				
Vård och omsorg	Hemtjänsten, Östhammar				
Vård och omsorg	Särskilt boende, Tallparksgården				
Vård och omsorg	Särskilt boende, Tallparksgården				
Vård och omsorg	Hemtjänsten, Öregrund				
Vård och omsorg	Särskilt boende, Lärkbacken				
Vård och omsorg	Särskilt boende, Lärkbacken				
Vård och omsorg	Hemtjänsten, Gimo				
Vård och omsorg	Korttidsenheten				
Vård och omsorg	Närvårdsenheten				

