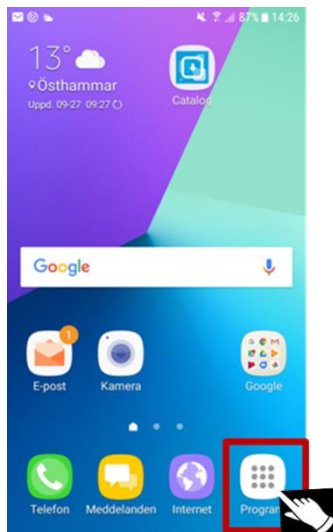
 ÖSTHAMMARS KOMMUN - EN DEL AV ROSLAGEN Socialförvaltningens ledningssystem		Dokumenttyp:	
		Lathund	
		Titel:	
		Lathund inställningar i telefon för NFC-etiketter	
Granskad av:	Fastställd av:	Fastställd datum:	Reviderad datum:
Verksamhetsutvecklare Vård och omsorg	Förvaltningsledare Socialförvaltningen	2017-09-28	

Syfte


Att vara ett stöd i att hantera inställningar i telefon för att använda NFC-etiketter.

Genomförande

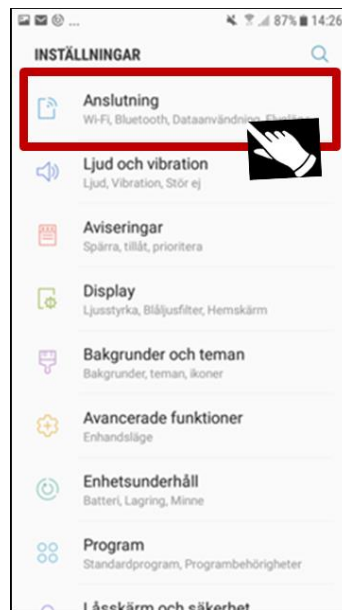
1. Tryck på **Program** som du finner på telefonens skärm (se nedan).



2. Leta reda på symbolen för **Inställningar** (ser ut som ett kugghjul). Tryck på symbolen.



3. Tryck på **Anslutning**:



4. Se till att **Wi-Fi**, **Bluetooth** samt **NFC och betalning** är aktiverat. Det gör du genom att ”dra spaken” så det blir en färg i fältet (se bilden nedan där t ex flygläge är avstängt).

