 <b>ÖSTHAMMARS KOMMUN</b> - EN DEL AV ROSLAGEN Sektor omsorgs ledningssystem		Dokumenttyp:	
		Instruktion	
		Titel:	
		<b>Aktivering och inlogg i Appva MCSS i telefon</b>	
Granskad av: Enhetschefer, MAS/MAR	Fastställd av: Vård- och omsorgschef	Fastställd datum: 2019-10-29	Reviderad datum: 2021-03-10

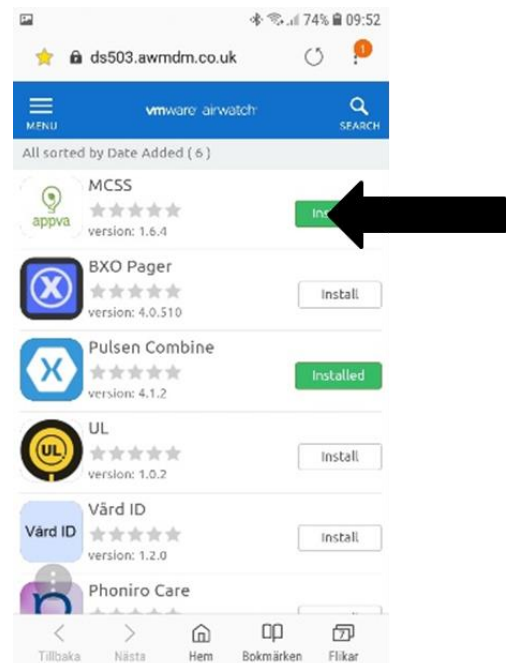
Saknas appen MCSS (Appva) i telefonen måste den först installeras i telefon. Följ då steg 1-3 nedan under ”Installera appen”:

## Installera appen

1. Gå in i appen Catalog eller HUB om catalog saknas.



2. Installera MCSS appen (ser lika ut i HUB om detta används):



3. Konstatera att appen har installerats på din telefon.

## Logga in i appen

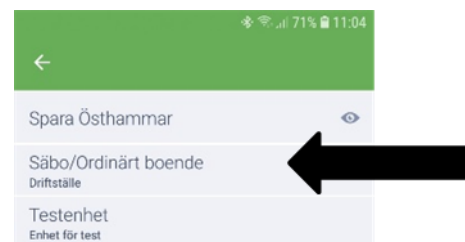
Klicka på ikonen för appen för att logga in.

1. Logga in genom att ange Användarnamn: osthamar

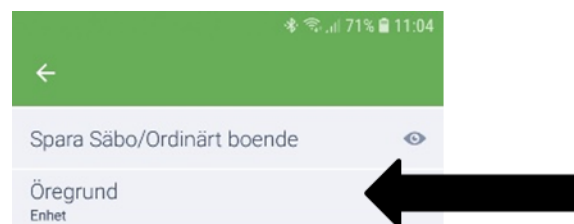
För Lösenord så fås detta separat av din chef



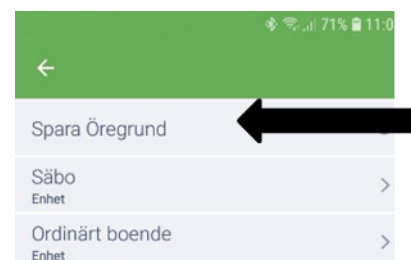
2. Välj Säbo/Ordinärt boende:



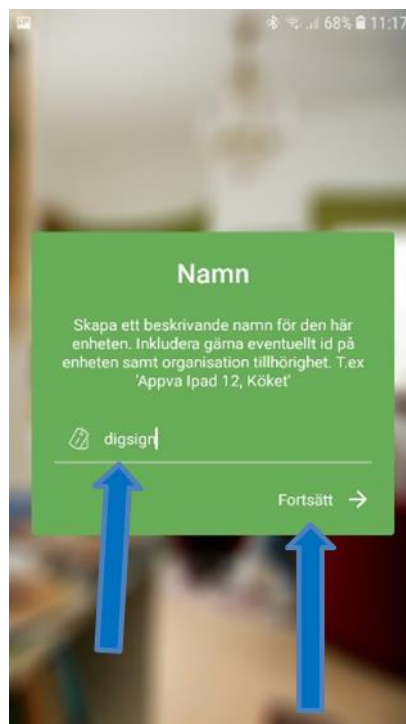
3. Välj din enhet ex Gimo:



4. Välj Spara din enhet Ex Gimo:



5. Döp din enhet till ex. HTJ Alunda, LSS Rådhuset, etc.  
Tryck på fortsätt och starta



6. Logga in med ditt personnummer. OBS! Hoppa till kod när personnummer är unikt.



7. Ange din personliga fyrsiffriga lösenord se din mail.



Enhetschef ansvarar för att  
Instruktionen är känd och följs.  
Instruktionen granskas/revideras årligen