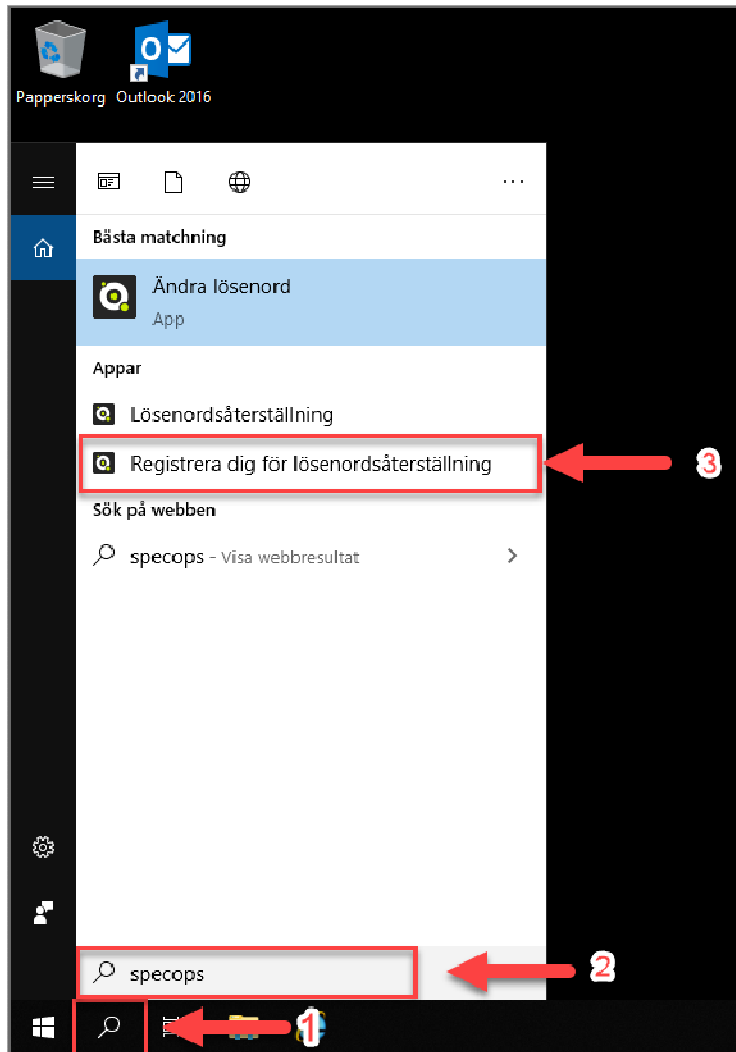
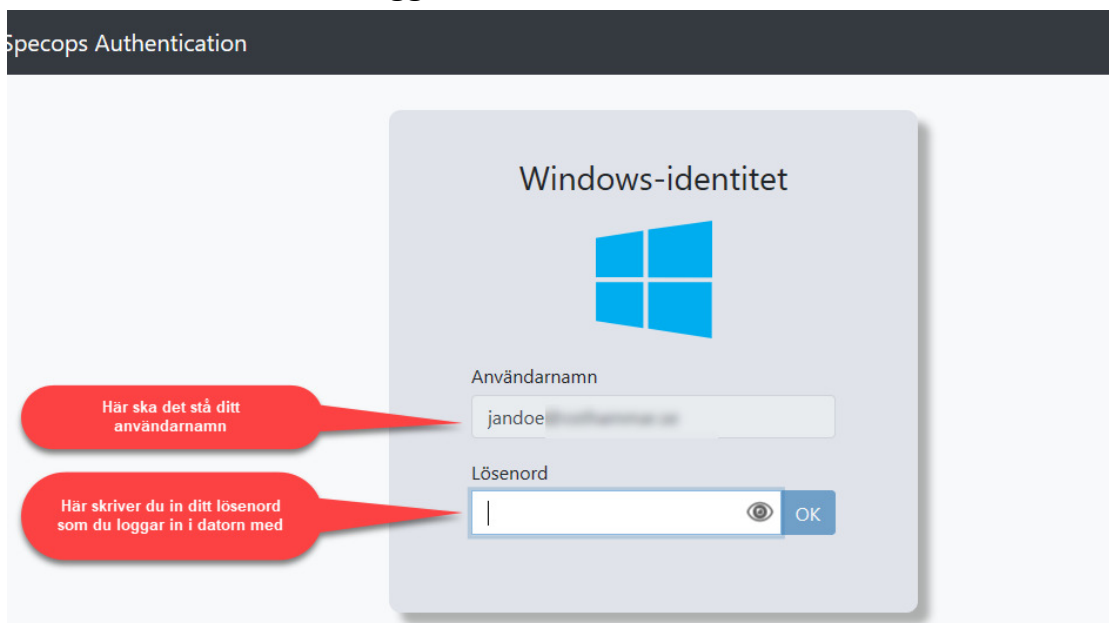


# Registrering av Bank ID

Starta registreringen genom att söka efter "specops" i din startmeny



## Logga in med ditt lösenord



## Välj Mobilt BankID

Specops Authentication [Nytt lösenord](#) [Registrera](#)

Använd identitetstjänsterna nedan för att identifiera dig tills du har samlat tillräckligt med stjärnor för att fylla stjärnraden.

★

Mobilkod ★

Mobilt Bankid ★

Färdiga identitetstjänster

Välj en av tjänsterna att registrera dig med

## Skriv in ditt personnummer

Specops Authentication

Ange personnummer för att logga in med Mobilt BankID

Fyll i ditt fullständiga personnummer  
ÅÅMMDDXXXX

## Öppna BankID i din mobiltelefon och logga in

Väntar på Mobilt BankID-inloggning...

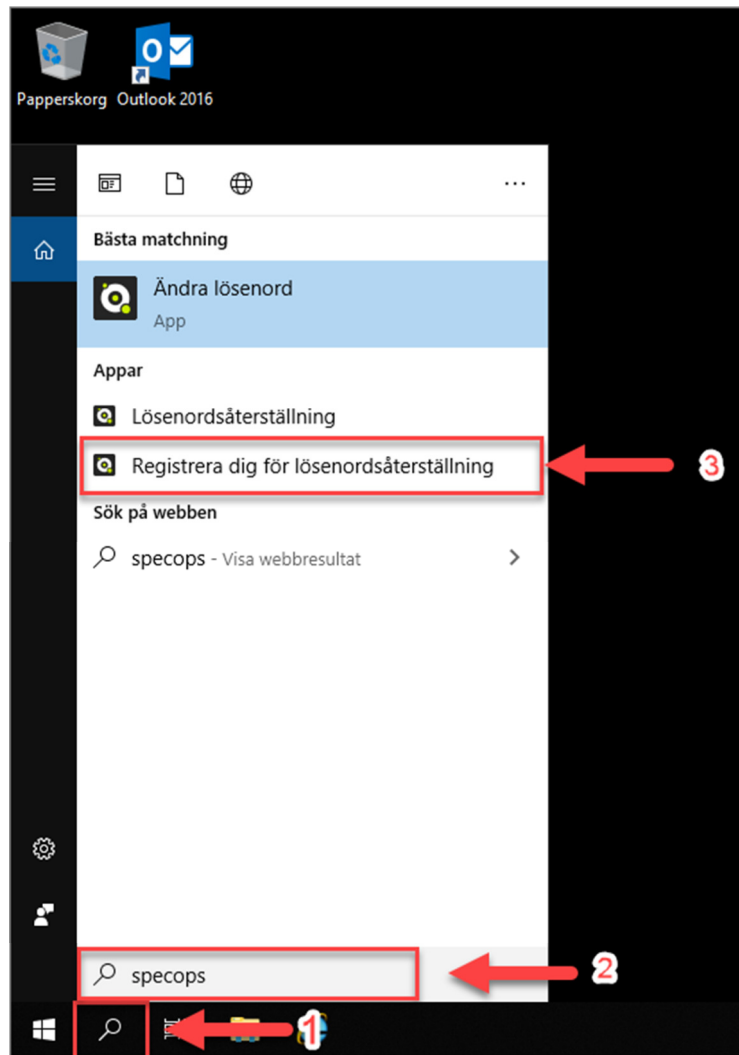
Starta Mobilt BankID på din mobil eller surfplatta och följ instruktionerna.

Gör inloggning i ditt mobila bank-id till "Självserviceportalen"

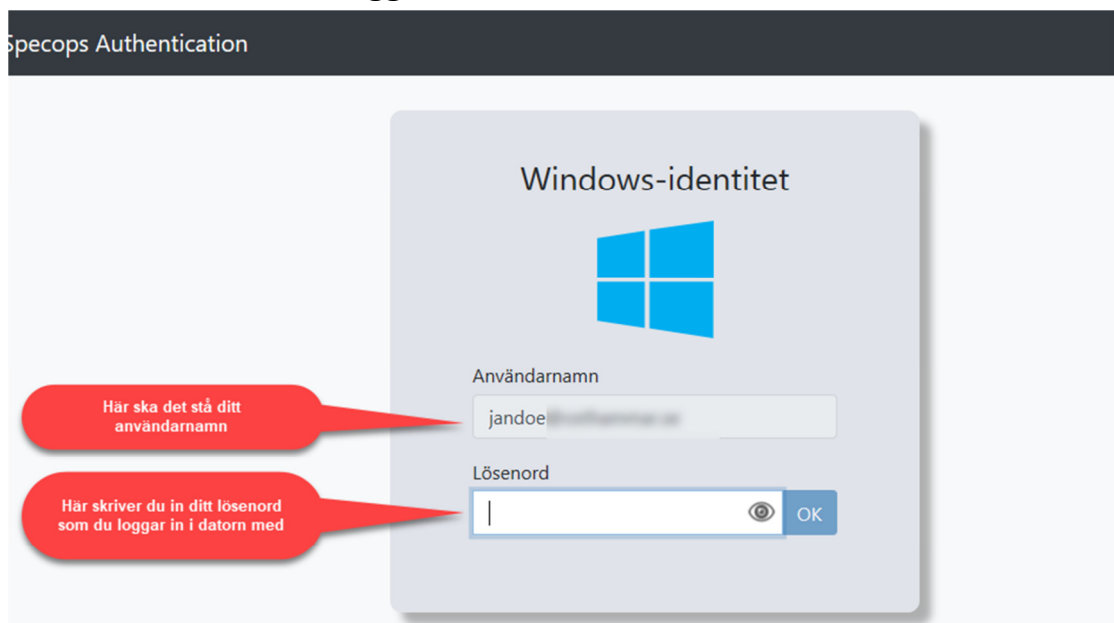
Du har nu registrerat ditt BankID för återställning av lösenord

# Registrering av Mobilkod/SMS

Starta registreringen genom att söka efter "specops" i din startmeny



## Logga in med ditt lösenord



## Välj Mobilkod

Specops Authentication [Nytt lösenord](#) [Registrera](#)

Använd identitetstjänsterna nedan för att identifiera dig tills du har samlat tillräckligt med stjärnor för att fylla stjärnraden.

★

Mobilkod ★

Mobilt Bankid ★

Färdiga identitetstjänster

Välj en av tjänsterna att registrera dig med

## Skriv in ditt mobilnummer i rutan




Välj ditt land och skriv in ditt mobilnummer. Om du skriver numret på internationellt format, som börjar med ett plustecken, så väljs ditt land automatiskt.

  × [Skicka koden](#)

Fyll i ditt mobilnummer och klicka på "Skicka koden"

## Fyll i koden från din telefon

Mobilkod



Koden skickades till [redacted] Kolla dina sms och skriv in koden nedan.

Fyll i koden och tryck på bekräfta

**Du har nu registrerat ditt mobiltelefonnummer för återställning av lösenord!**